

---

Ministero della Salute, Istituto Superiore di Sanità  
Cabina di Regia ai sensi del DM Salute 30 aprile 2020

---

# Monitoraggio Fase 2 Report settimanale

Report 2 / sintesi

---

Fonte dati: Monitoraggio Fase 2 (DM Salute 30 aprile 2020).  
Dati relativi alla settimana 18-24 Maggio 2020  
(aggiornati al 26 maggio 2020 h16:00)

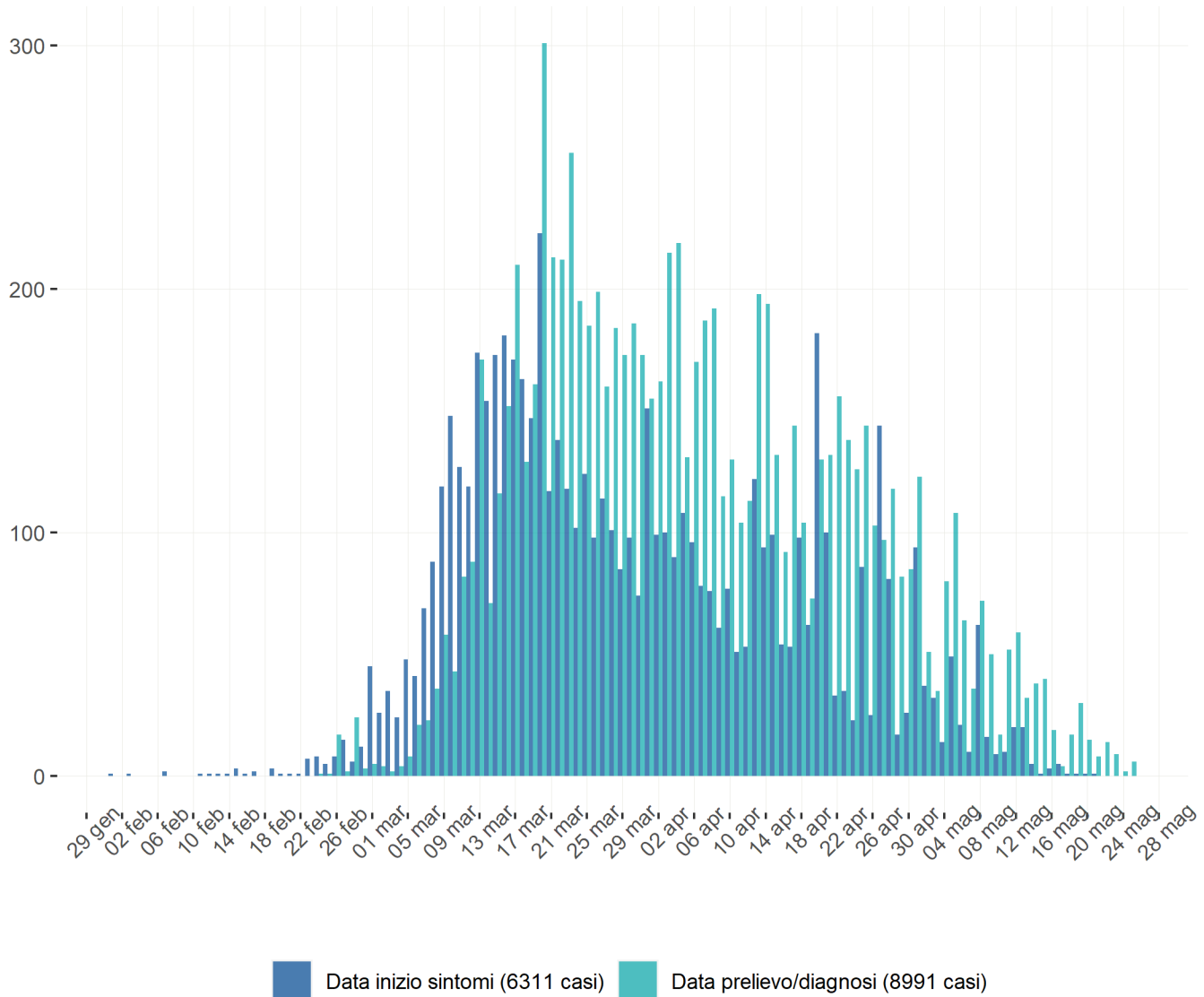
---

# Liguria

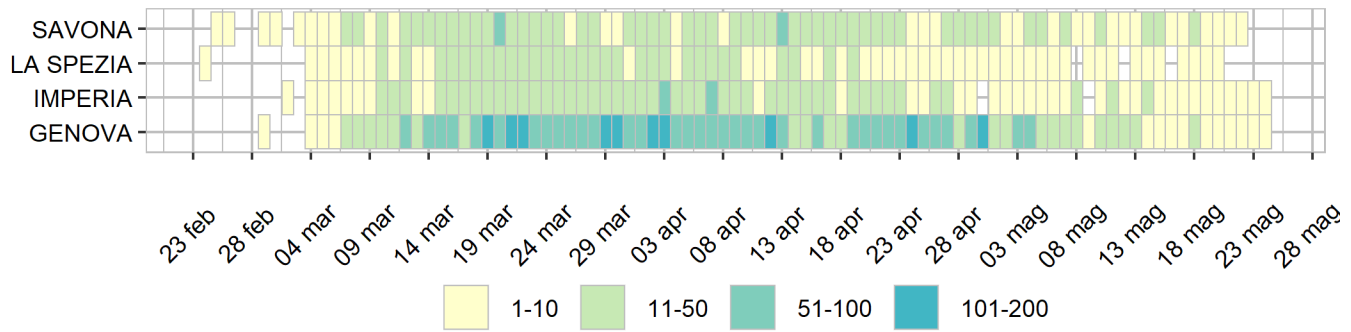
## Aggiornamento epidemiologico

- Casi totali: 9539 | Incidenza cumulativa: 615.17 per 100000
- Casi con data prelievo/diagnosi la settimana 18/5-24/5: 95 | Incidenza: 6.13 per 100000
- Rt: 0.58 (CI: 0.51-0.66) [10/5, sintomi]

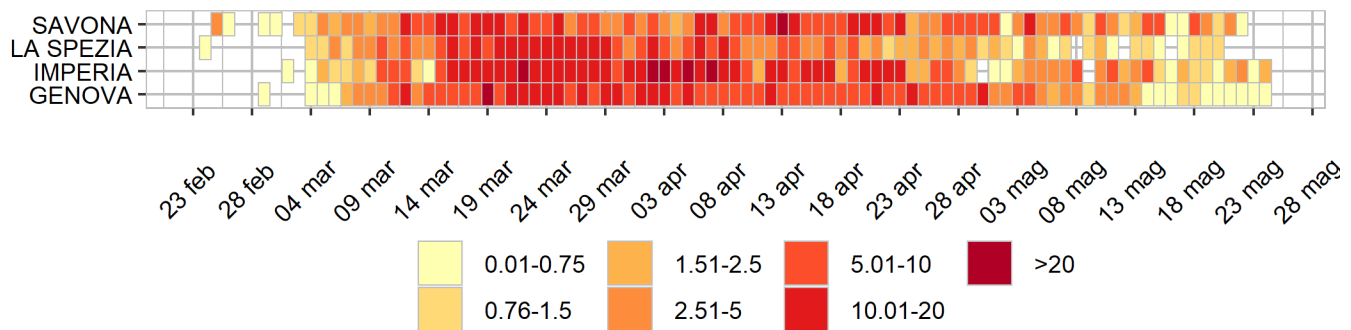
Curva epidemica



## Heatmap - casi



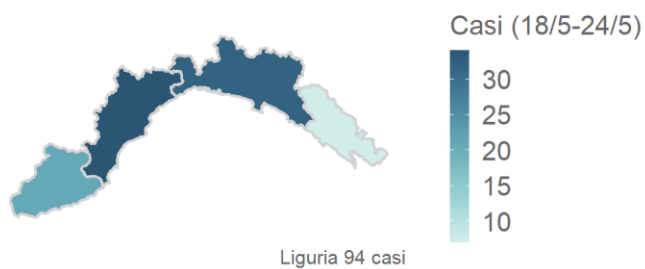
## Heatmap - incidenza per 100000



Rappresentazione dei casi di COVID-19 per provincia segnalati nel periodo di monitoraggio

(per garantire il rispetto della privacy individuale, non sono rappresentati province in cui siano stati notificati meno di 5 casi confermati di COVID-19)

Mappa - province (domicilio/residenza - casi con data prelievo/diagnosi: 18/5-24/5)



Rappresentazione dei casi di COVID-19 per provincia segnalati dall'inizio dell'epidemia  
(per garantire il rispetto della privacy individuale, non sono rappresentati province in cui siano stati notificati meno di 5 casi confermati di COVID-19)  
Mappa - province (domicilio/residenza)

