

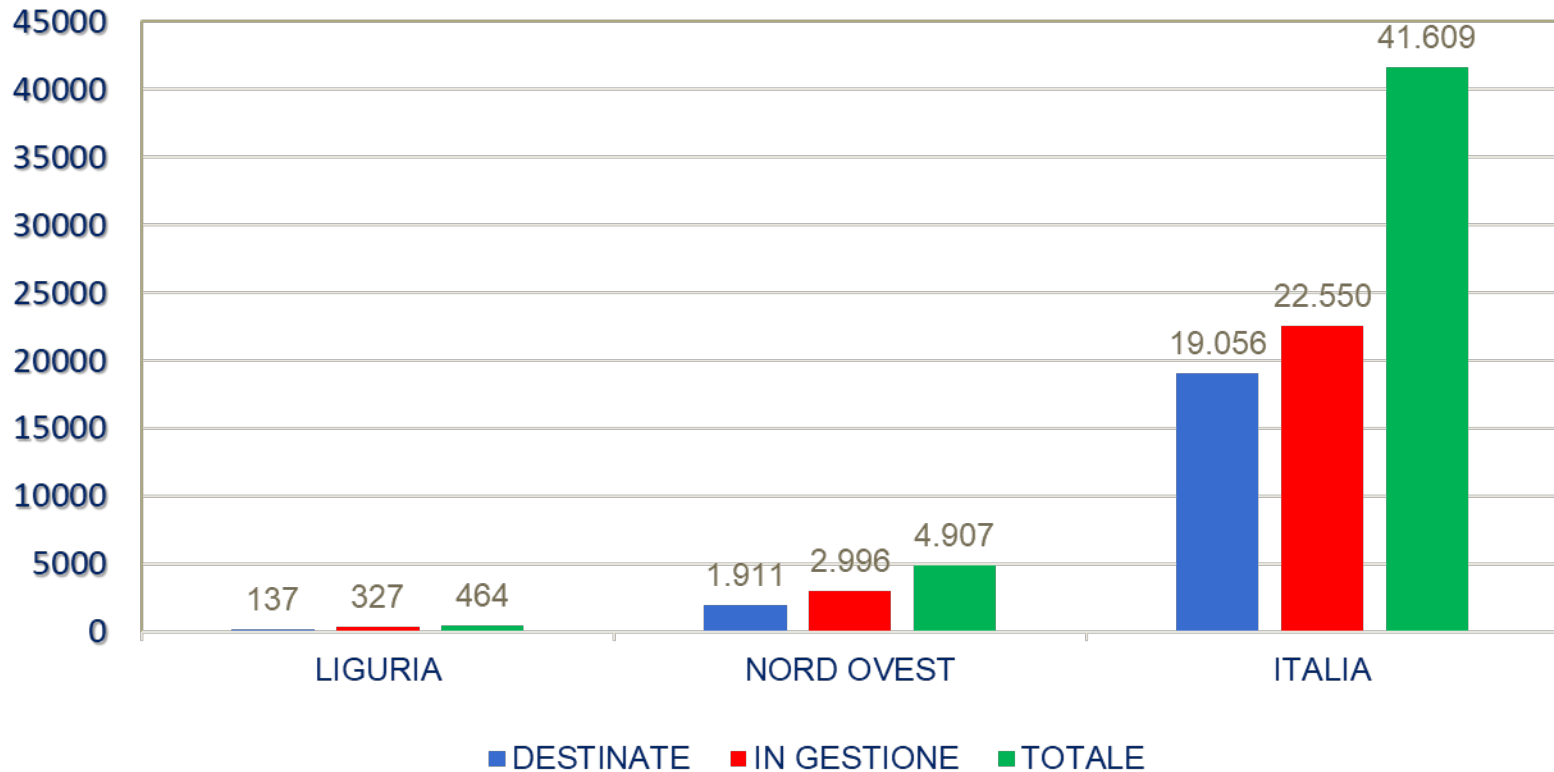
COME SI POSIZIONA REGIONE LIGURIA SU SCALA NAZIONALE immobili, aziende , procedure

	IMMOBILI			AZIENDE			PROCEDURE		
	Destinati	In gestione	Totale	Destinate	In gestione	Totale	Procedimento penale	Misura di prevenzione	Totale procedure in gestione
LIGURIA	137	327	464	19	37	56	21	54	75
NORD OVEST	1.911	2.996	4.907	159	371	530	347	639	986
ITALIA	19.059	22.550	41.609	1.694	3.428	5.122	1.149	3.510	4.659

Fonte: elaborazioni su dati OpenReGio. Situazione al 28 marzo 2022

COME SI POSIZIONA REGIONE LIGURIA SU SCALA NAZIONALE

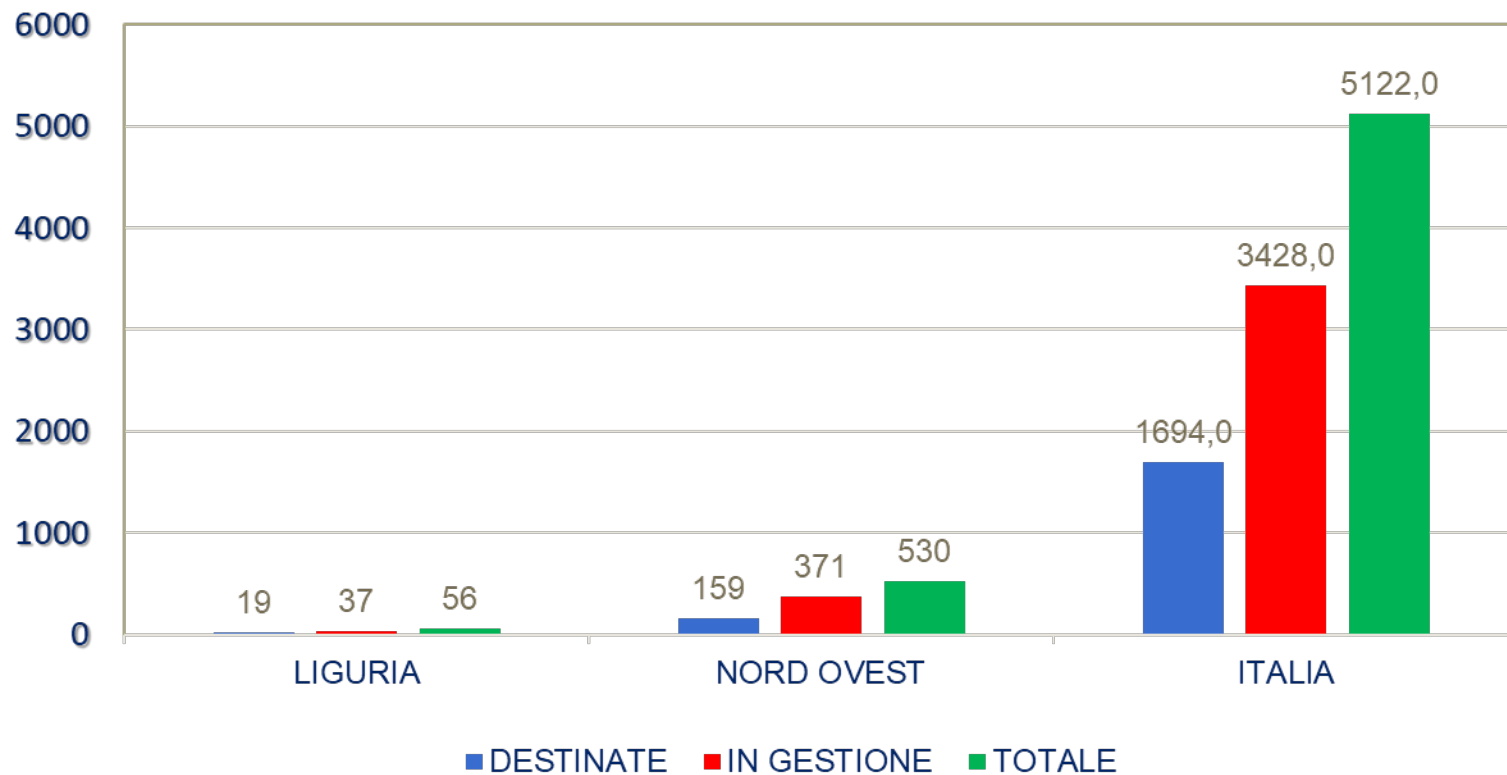
IMMOBILI



Fonte: elaborazioni su dati OpenReGio. Situazione al 28 marzo 2022

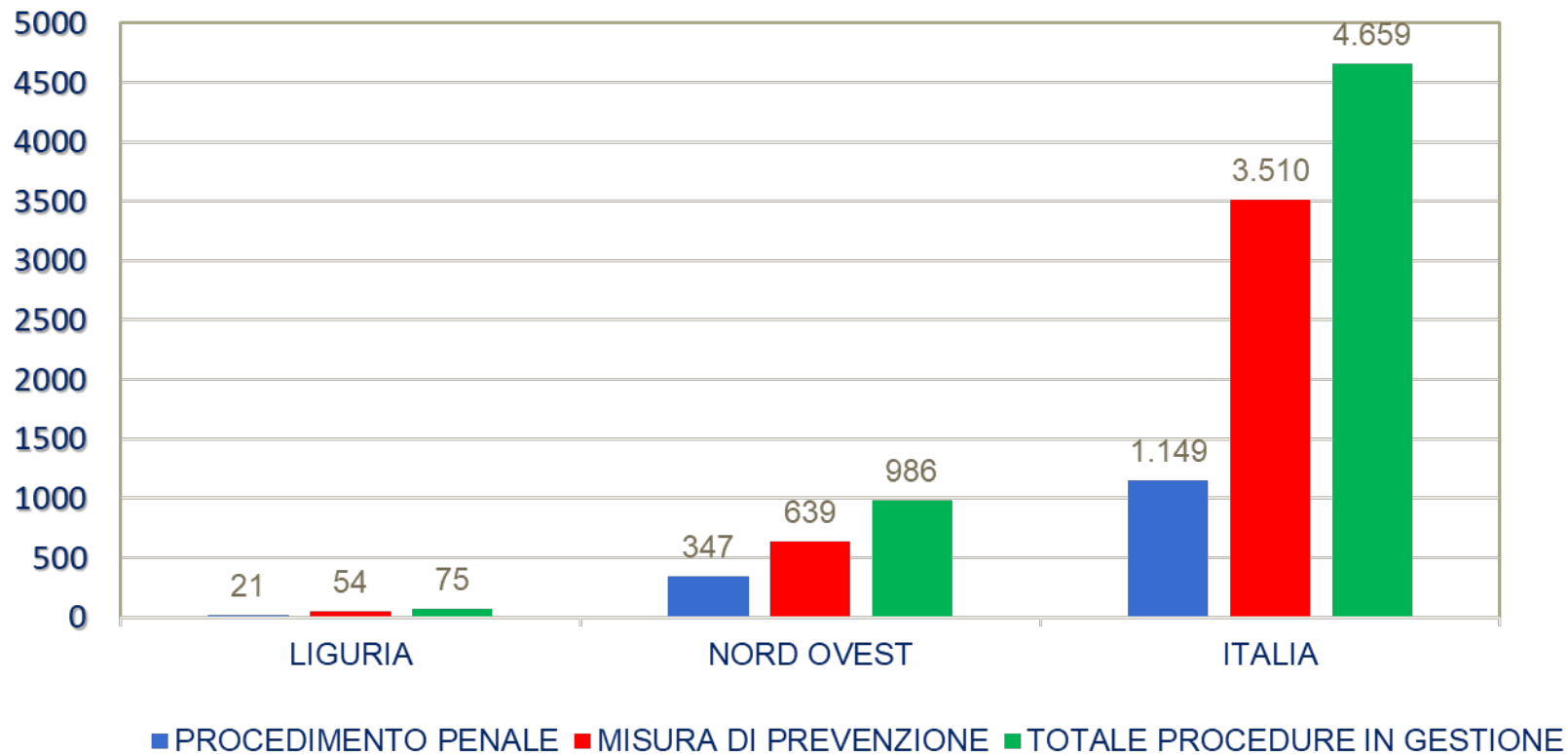
COME SI POSIZIONA REGIONE LIGURIA SU SCALA NAZIONALE

AZIENDE



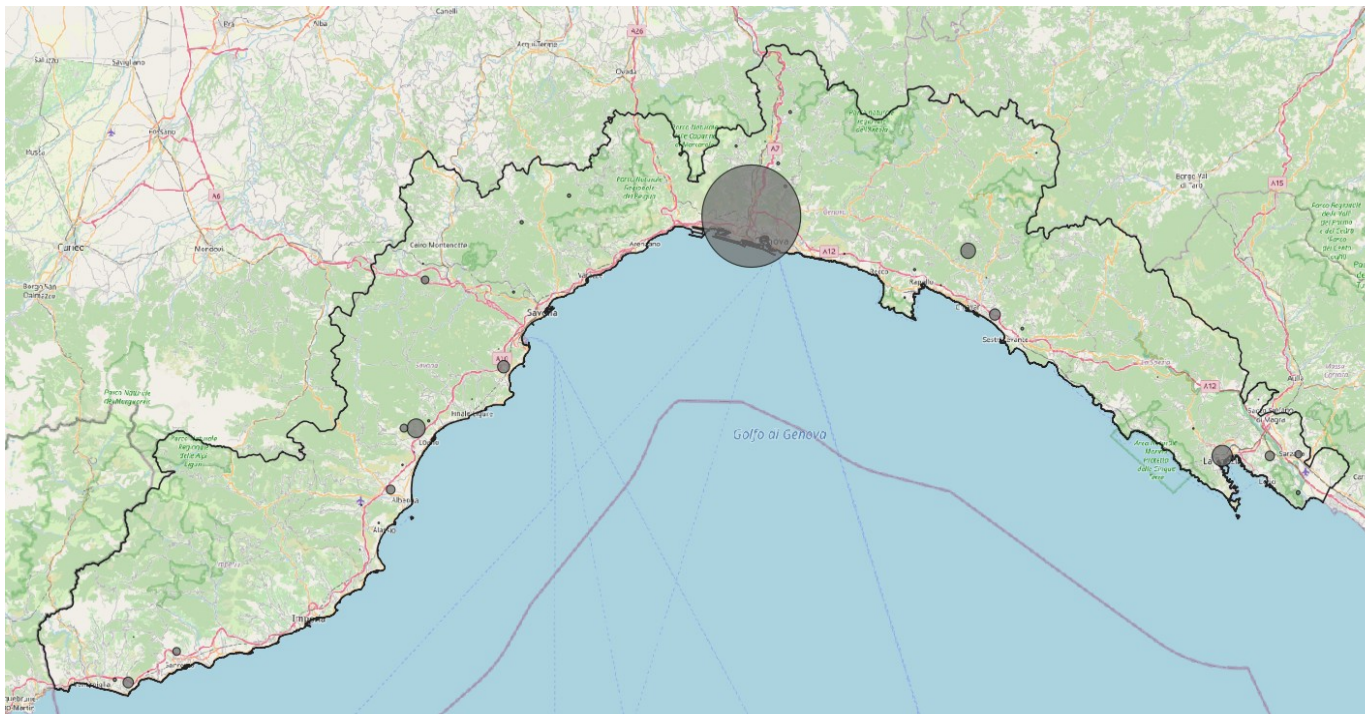
Fonte: elaborazioni su dati OpenReGio. Situazione al 28 marzo 2022

COME SI POSIZIONA REGIONE LIGURIA SU SCALA NAZIONALE



Fonte: elaborazioni su dati OpenReGio. Situazione al 28 marzo 2022

DISTRIBUZIONE TERRITORIALE DEI BENI SEQUESTRATI O CONFISCATI, DESTINATI O DA DESTINARE IN LIGURIA



Fonte: elaborazioni su dati OpenReGio. Situazione al 15 marzo 2022

BENI IMMOBILI CONFISCATI IN LIGURIA

PER PROVINCIA

IMPERIA

Borghigera
Ospedaletti
Perinaldo
Sanremo
Vallecrosia

SAVONA

Alassio
Albenga
Andora
Boissano
Borghetto Santo Spirito
Ceriale
Finale Ligure
Loano
Pietra Ligure
Plodio
Pontinvrea
Sassello
Savona
Spotorno
Vado Ligure
Villanova d'Albenga

GENOVA

Bogliasco
Busalla
Campomorone
Carasco
Genova
Lavagna
Mignanego
Rapallo
San Colombano Certenoli
Santa Margherita Ligure
Santo Stefano d'Aveto
Sant'Olcese
Serra Riccò
Sestri Levante
Zoagli

LA SPEZIA

Ameglia
Arcola
Bolano
Borghetto di Vara
La Spezia
Riccò del Golfo di Spezia
Santo Stefano di Magra



Fonte: elaborazioni su dati OpenReGio. Situazione al 15 marzo 2022

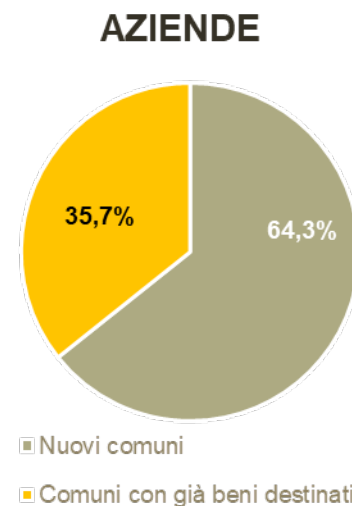
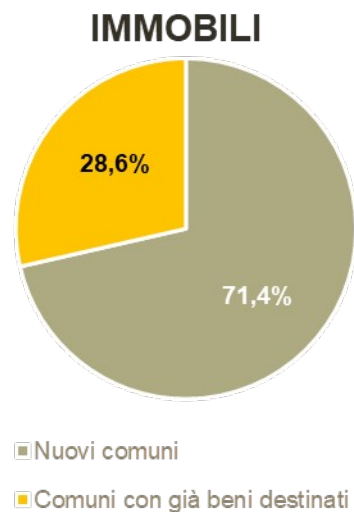
BENI IMMOBILI CONFISCATI IN LIGURIA COMUNI INTERESSATI

IMMOBILI

Nuovi comuni 25
Comuni con già beni destinati 10

AZIENDE

Nuovi comuni 9
Comuni con già beni destinati 5



Fonte: elaborazioni su dati OpenReGio. Situazione al 15 marzo 2022

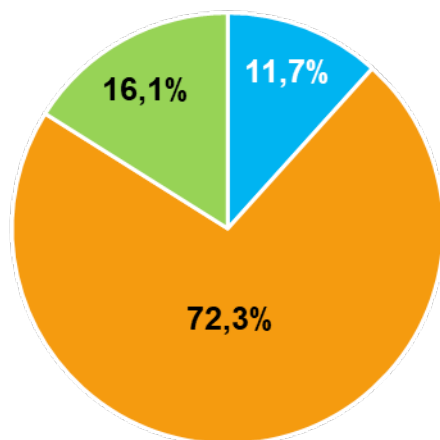
DATI RELATIVI AI BENI CONFISCATI PER PROVINCIA

	IMMOBILI			AZIENDE		
	Destinat i	In gestione	Totale	Destinat e	In gestione	Totale
Imperia	4	36	40	0	1	1
Savona	23	98	121	7	5	12
Genova	88	159	247	5	14	19
La Spezia	22	34	56	7	17	24
LIGURIA	137	327	464	19	37	56

1. Estrazione effettuata a Marzo 2022 - piattaforma OpenReGio - ANBSC
2. Le Aziende possono riguardare annessi di tipo edilizio (es. albergo, ristorante, ecc.) che la piattaforma tuttavia non registra in modo corrispondente o registra come immobile. L'ubicazione è registrata solo per Aziende destinate.
3. Non vengono forniti indicativi catastali; la piattaforma registra ubicazione solo per i beni destinati.

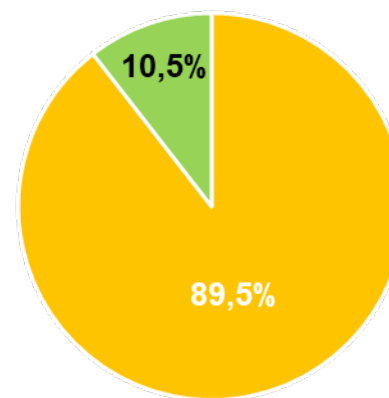
BENI IMMOBILI CONFISCATI IN LIGURIA PER TIPO DI DESTINAZIONE

IMMOBILI



- Mantenimento al patrimonio dello Stato
- Trasferimento al patrimonio degli Enti Territoriali
- Vendita

AZIENDE

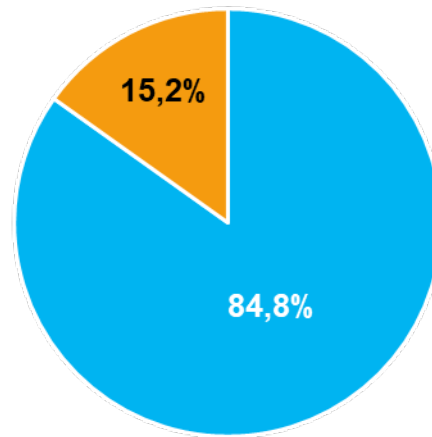


- Liquidazione
- Vendita

Fonte: elaborazioni su dati OpenReGio. Situazione al 15 marzo 2022

BENI IMMOBILI CONFISCATI IN LIGURIA TRASFERITI AL PATRIMONIO DEGLI ENTI TERRITORIALI

FINALITA'



■ Scopi Sociali

■ Non specificato

Fonte: elaborazioni su dati OpenReGio. Situazione al 28 marzo 2022