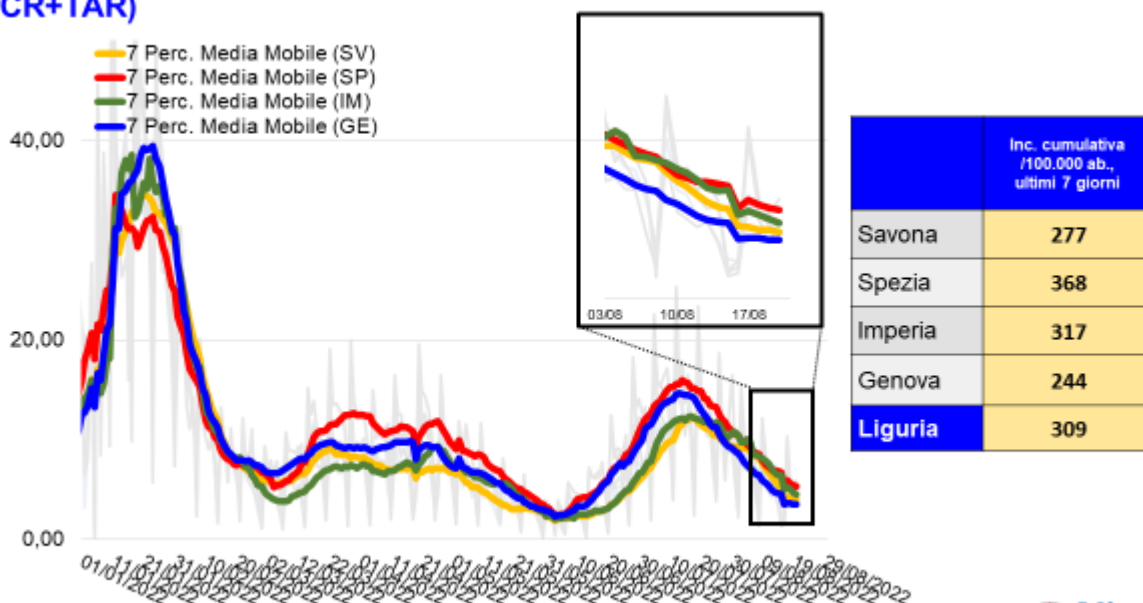


COVID-19: Quadro epidemiologico in Liguria Sinossi per Aziende ed Enti del SSR Update 20/08/2022



Copyright © 2022 - A.L.I.S.a. - vietata la copia, la riproduzione e la diffusione con ogni mezzo senza il consenso scritto dell'autore.

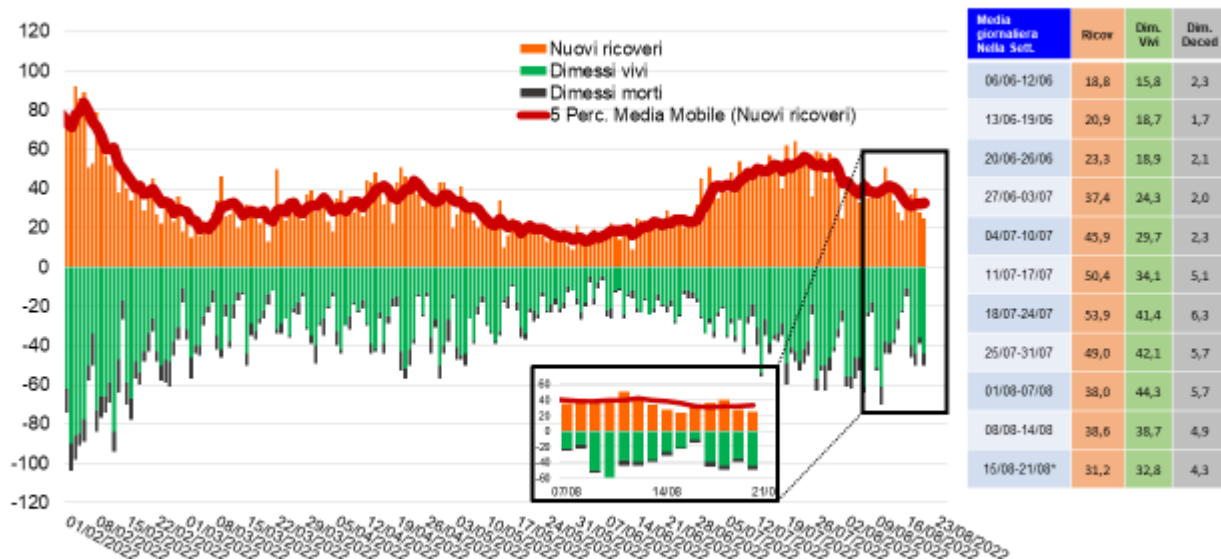
Incidenza/10.000ab. di casi positivi per provincia, per data di comunicazione (PCR+TAR)



Copyright © 2022 - A.L.I.S.a. - vietata la copia, la riproduzione e la diffusione con ogni mezzo senza il consenso scritto dell'autore.



Andamento dei ricoveri COVID-19 in Regione Liguria



Copyright © 2022 - ALLSA. - vietata la copia, la riproduzione e la diffusione con ogni mezzo senza il consenso scritto dell'autore.



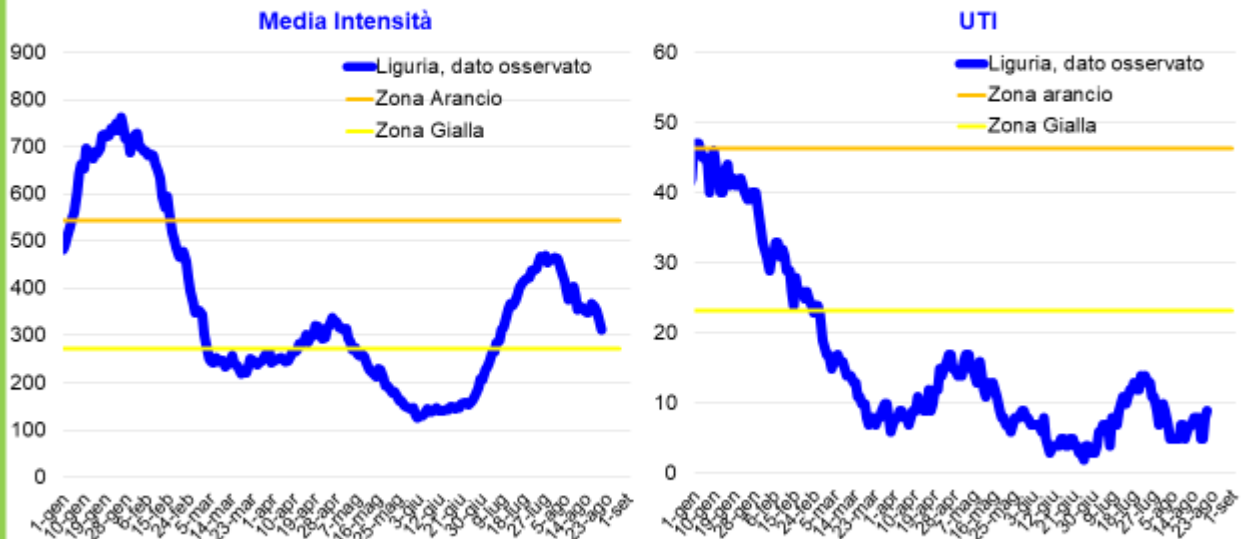
Pressione su media intensità e terapie intensive nelle Aziende/Enti del SSR

	19 Agosto 2022			20 Agosto 2022		
	Dimessi Vivi	PPLL occupati MI	PPLL occupati TI	Dimessi Vivi	PPLL occupati MI	PPLL occupati TI
ASL1	3	31	2	4	30	2
ASL2	9	67	1	10	61	1
ASL3	3	55	0	6	49	0
ASL4	2	15	1	2	15	1
ASL5	7	45	0	7	42	0
OEI	0	0	0	0	0	0
Galliera	6	69	2	5	67	3
San Martino	6	53	2	8	47	2
Gaslini	0	3	0	2	1	0
Liguria	36	338	8	44	312	9

Copyright © 2022 - ALLSA. - vietata la copia, la riproduzione e la diffusione con ogni mezzo senza il consenso scritto dell'autore.



Proiezione della pressione Ospedaliera Regione Liguria: PpII occupati in Media Intensità e UTI



© Copyright 2022 - A.LI.Sa. - vietata la copia, la riproduzione e la diffusione con ogni mezzo senza il consenso scritto dell'autore.