

REPORT ANNO 2023

Osservatorio regionale sulla sicurezza
e sulla criminalità organizzata

L.R. 28/2004



Tematiche

Report sulla Criminalità organizzata

SEZIONE I – LE MAFIE IN LIGURIA

- La presenza mafiosa in Liguria. Contesto territoriale, gruppi criminali, affari (a cura del Prof. Vittorio Mete)
- Analisi dei delitti associativi: reati “spia” che fungono da indicatori della presenza di organizzazioni criminali strutturate sul territorio
- Sintesi delle principali e più recenti vicende giudiziarie che hanno riguardato la Liguria, secondo quanto riportato dalla DIA

SEZIONE II – I BENI CONFISCATI ALLA CRIMINALITÀ ORGANIZZATA

- Analisi quantitativa dei beni confiscati alla criminalità organizzata

SEZIONE III – RIUTILIZZO DEI BENI CONFISCATI IN LIGURIA

- Interventi di ristrutturazione e manutenzione straordinaria finanziati da Regione Liguria nel 2020 e nel 2022 (a cura dell’Associazione Libera Liguria)

Le mafie in Liguria



Presenza mafiosa in Liguria

A partire dal secondo dopoguerra



Specificità liguri

Territorio di confine, posizionamento strategico per le attività illecite



Organizzazioni mafiose sul territorio

Organizzazioni calabresi come principale fenomeno criminale, ma esistono anche camorra e mafia siciliana e sodalizi criminali stranieri



Punti di attenzione

Influenza mafiosa nelle procedure di affidamento delle gare pubbliche e operazioni finanziarie sospette

Delitti collegati alla criminalità organizzata - Liguria



Oltre 10 mila delitti associativi nel 2022

Tassi di delittuosità in Liguria nel 2022: **672 denunce ogni 100 mila abitanti**.
Superiore sia alla media del Nord-ovest (646 denunce) che a quella dell'Italia (591 denunce).

	Delitti maggiormente diffusi in Liguria	Peso sul totale	Variazione 2021-2022
1.	Truffe, frodi e contraffazione	77%	↓ -9,3%
2.	Stupefacenti	11%	↓ -0,8%
3.	Ricettazione e contrabbando	7%	↑ +9,8%
	Totale delitti associativi		↓ -6,5%

Beni confiscati in Liguria

275

BENI IN GESTIONE

☐ **244 IMMOBILI**

☐ **31 AZIENDE**

169

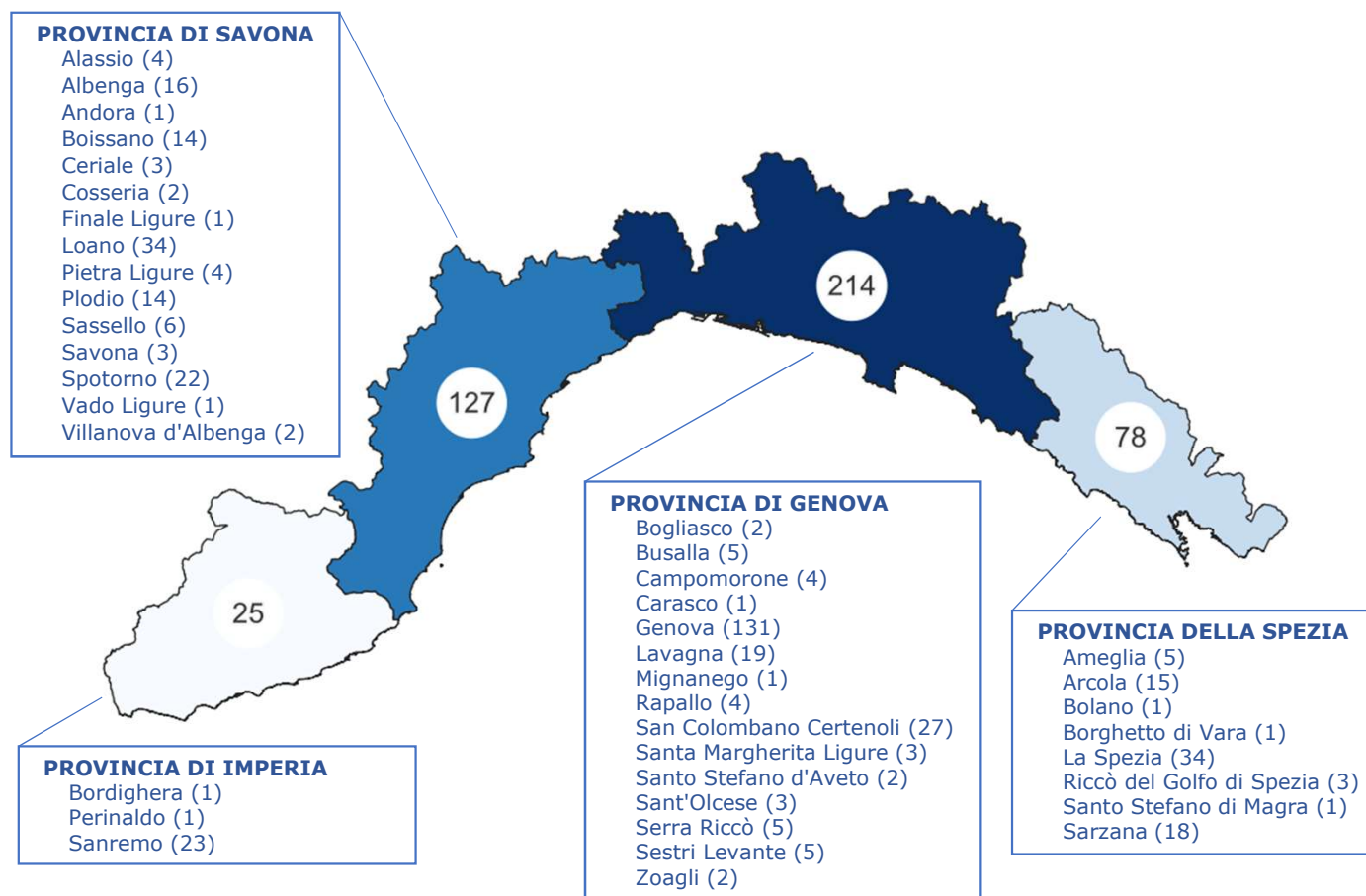
BENI DESTINATI

☐ **150 IMMOBILI**

☐ **19 AZIENDE**

Dati: dicembre 2023

Beni confiscati in Liguria

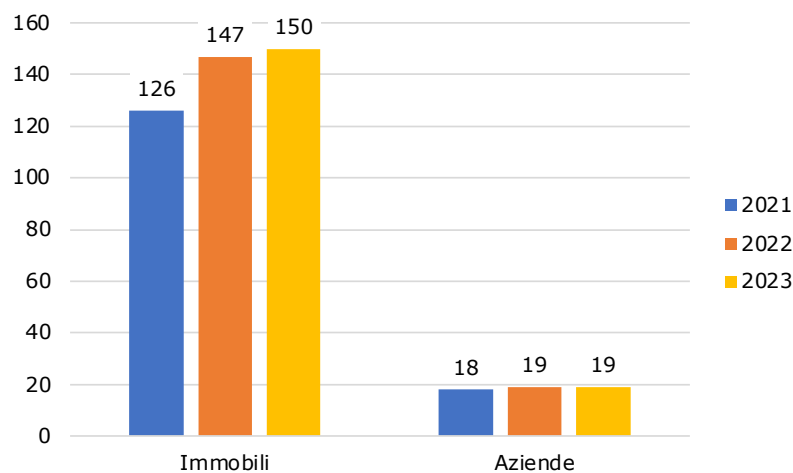


I beni sono **localizzati in 41 comuni:**

- 3 in provincia di Imperia
- 15 in provincia di Savona
- 15 in provincia di Genova
- 8 nella provincia della Spezia

Beni destinati in Liguria

Provincia	BENI DESTINATI 2023			BENI DESTINATI 2022		
	Immobili	Aziende	Totale	Immobili	Aziende	Totale
Imperia	6	0	6	4	0	4
Savona	24	7	31	23	7	30
Genova	90	5	95	90	5	95
La Spezia	30	7	37	30	7	37
LIGURIA	150	19	169	147	19	166



Numero beni destinati in Liguria

Immobili destinati - Liguria



Prevalentemente **unità immobiliari per uso di abitazione e assimilabile** (67%)



Il 74% degli immobili è stato trasferito al patrimonio degli enti territoriali (15% sono state messe in vendita; 11% mantenute al patrimonio dello Stato)



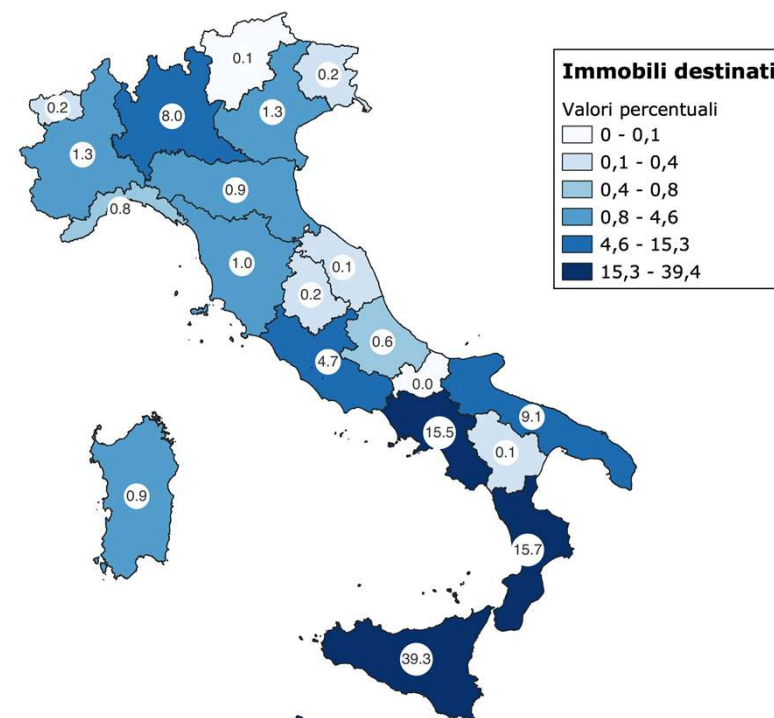
Gli immobili sono stati destinati ai seguenti scopi (escludendo gli immobili venduti):

- scopi sociali (96 unità)
- fini istituzionali (15 unità)
- usi governativi (1 unità)



La maggior parte degli immobili destinati sono **ubicati in provincia di Genova** (60%). Seguono La Spezia (20%), Savona (16%) e Imperia (4%)

Immobili destinati per regione
(quota percentuale sul totale nazionale)



Aziende destinate - Liguria



Principalmente **S.r.l.** o **Società in accomandita semplice**

Principali settori:



- «**commercio, riparazione veicoli**» (6 aziende)
- «**alberghi e ristoranti**» (4 aziende)



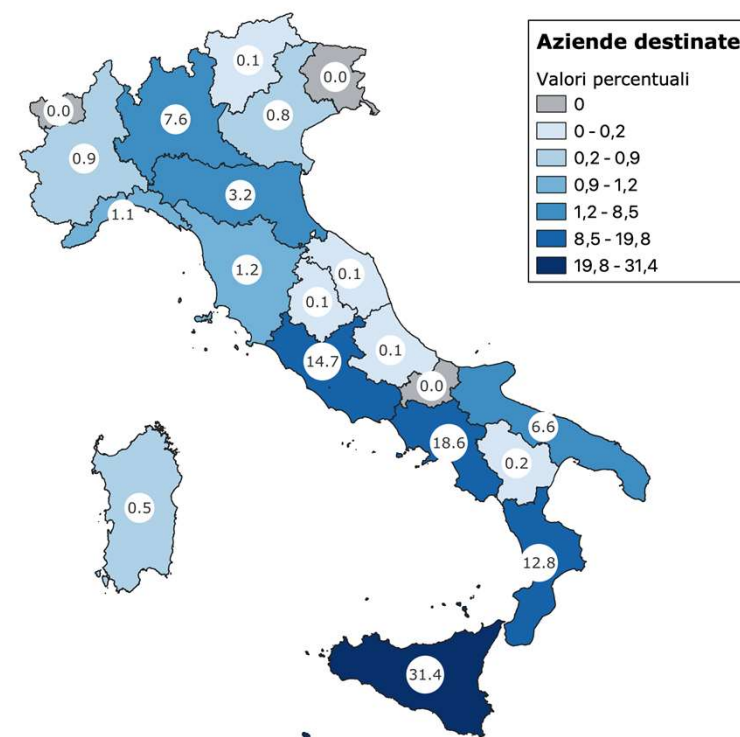
Delle **19 aziende destinate** liguri:

- 17 sono state liquidate (89%)
- 2 sono state vendute (11%)



Le aziende destinate si trovano a **Savona** e **La Spezia** (37% in entrambe) e a **Genova** (26%). Non ci sono aziende destinate nella provincia di Imperia.

Aziende destinate per regione
(quota percentuale sul totale nazionale)



Beni in gestione - Liguria

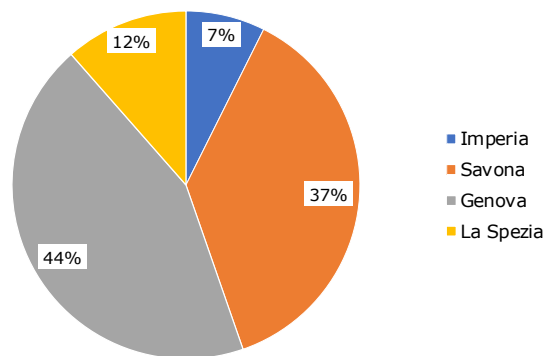
244 immobili in gestione

Il 36% sono **terreni** e il 33% sono **unità immobiliari per uso di abitazione** e assimilabile

L'82% degli immobili è stato sottratto alle mafie tramite **misure di prevenzione patrimoniale**

La maggior parte degli immobili in gestione è ubicata nelle **province di Genova** (44%) e **Savona** (37%)

Immobili in gestione per provincia



31 aziende in gestione

Prevalgono i **settori**:

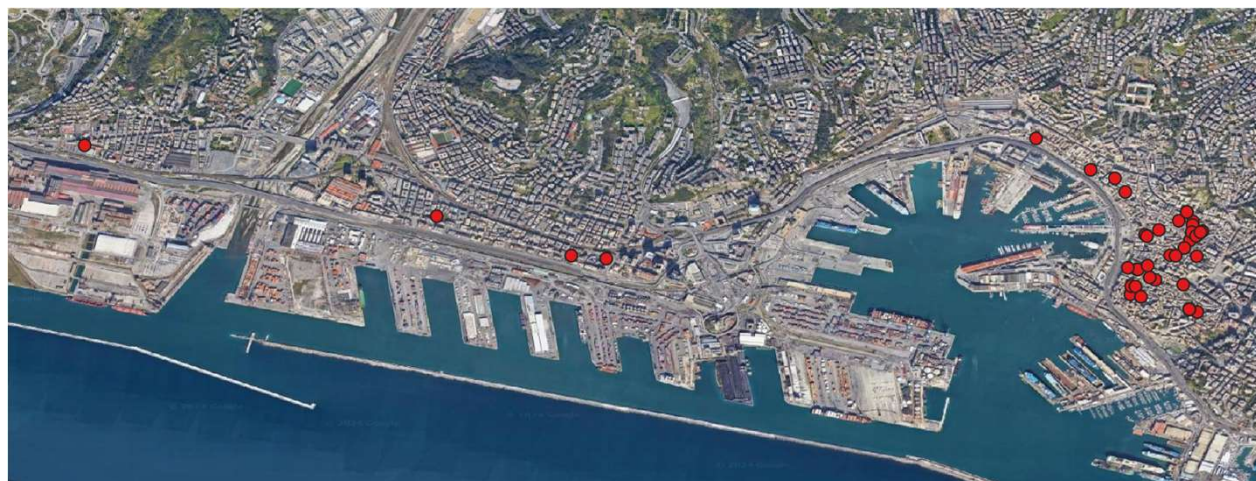
- «attività immobiliari, noleggio, informatica, ricerca, servizi alle imprese» (9 unità)
- «commercio, riparazione veicoli» (6 unità)
- «costruzioni» (6 unità)

Suddivisione pressoché omogenea tra le **province di Genova** (39%) e **della Spezia** (42%). Segue la provincia di Savona (16%).

A Imperia si trova solo il 3% delle aziende in gestione della regione

Contributi regionali per interventi su beni immobili confiscati

- ❑ Con la **D.G.R. 297/2020** sono stati concessi **500 mila euro al Comune di Genova** a sostegno degli interventi di ristrutturazione e manutenzione straordinaria sugli immobili provenienti dalla confisca Canfarotta
- ❑ **44 beni confiscati ammessi al finanziamento.** La maggior parte di essi sono appartamenti. Per quanto riguarda la destinazione, 16 sono stati assegnati ad enti ecclesiastici, 8 alla cooperativa sociale Il Ce.Sto e 5 alla fondazione Auxilium; i restanti 15 beni sono stati assegnati a differenti soggetti, quasi interamente afferenti all'ambito associativo
- ❑ L'utilizzo è stato principalmente di **social housing** o **attività di accoglienza turistica diffusa con inserimento lavorativo di soggetti svantaggiati**



Bando regionale per contributi ai Comuni finalizzato al recupero di beni confiscati

- ❑ Nel 2022 la Regione ha disposto un **nuovo stanziamento, sempre di 500.000 euro**, approvando, con **D.G.R. 790/2022**, un bando rivolto a tutti i Comuni liguri assegnatari di beni confiscati
- ❑ All'esito del procedimento di concessione, risultavano finanziate n. **8 domande**, per un contributo totale richiesto pari a circa euro 494.000, da parte dei Comuni di **Genova (2 domande), La Spezia (2 domande), Spotorno, Arcola, Pietra Ligure, Serra Riccò**
- ❑ Il valore dei progetti del bando passa dalla sfera della cura personale, fisica e psicologica, fino alla promozione della sfera lavorativa e dello svago, per giungere alla relazione con il tessuto cittadino circostante e con l'ambiente
- ❑ Importante valore educativo e pedagogico dell'iniziativa



- | | |
|--|---|
|  Piazza della Vittoria 12 (Pietra Ligure, SV) |  Via Valle 8 (Serra Riccò, GE) |
|  Ex Hotel Roma (Spotorno, SV) |  Piazza Chiudo 25 (La Spezia, SP) |
|  Eticasa Bari.33 (Genova, GE) |  Viale Mazzini 45 (La Spezia, SP) |
|  Eticasa Giannini.3 (Genova, GE) |  Complesso Mattarella (Arcola, SP) |

Tematiche

Report sulla Sicurezza

SEZIONE I – SICUREZZA URBANA E PERCEZIONE

- Percezione di sicurezza da parte dei cittadini
- Accordi per la promozione della sicurezza integrata e l'intervento legislativo regionale in tema di sicurezza
- Approfondimento sul tema delle persone scomparse

SEZIONE II – I DELITTI DENUNCIATI DALLE FORZE DI POLIZIA ALL'AUTORITÀ GIUDIZIARIA

- Analisi puntuale dei delitti numericamente più rilevanti in ambito regionale per il periodo 2018-2022

SEZIONE III – APPROFONDIMENTI TEMATICI

- Approfondimenti di carattere sociologico a supporto nell'interpretazione del dato e come chiave di lettura rispetto agli elementi di contesto non esplicitamente rilevabili dall'analisi statistica

Percezione della sicurezza



La **Liguria** appare **più sicura rispetto ai contesti territoriali di riferimento. L'indicatore migliora rispetto al 2018**



Percezione di sicurezza dei cittadini che camminano da soli quando è buio più elevata per entrambi i sessi rispetto a Italia e Nord-ovest.

Miglioramento per entrambi i sessi nel periodo 2018-2022

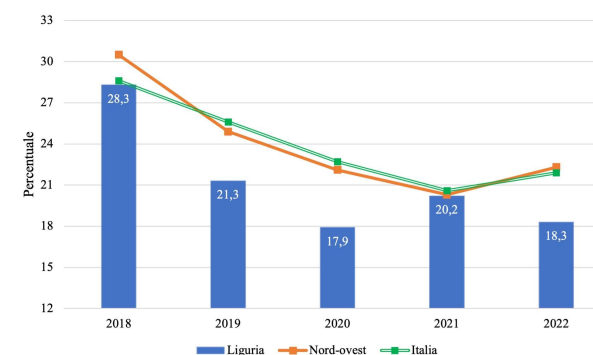


Minore presenza di **elementi di degrado nella zona in cui si vive** rispetto a Nord Ovest e Italia, in tendenziale diminuzione dal 2018

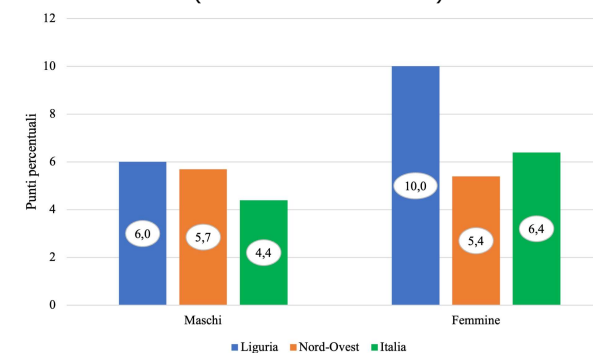


722 denunce di scomparsa nel 2022 (3% delle denunce nazionali).
47,8 denunce ogni 100 mila abitanti (media nazionale: 41,3)

Percezione del rischio di criminalità



Percezione di sicurezza camminando da soli quando è buio per sesso (variazione 2018-2022)



Delitti denunciati

Quadro generale

65 mila

delitti denunciati nel 2022

+4,4%

variazione rispetto al 2021

4248

tasso di delittuosità periodo 2018-2022
(per 100 mila abitanti)

Fonte dati

Nel documento sono stati analizzati i **dati**:

- raccolti dalle Prefetture ed **elaborati dall'Istat**
- relativi ai principali delitti denunciati nel **periodo 2018-2022**

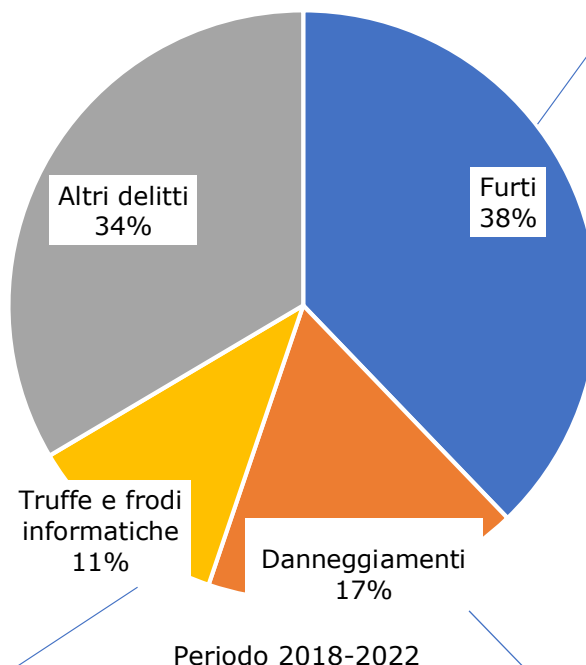
La serie storica evidenzia la **particolarità dei dati relativi all'anno 2020**, i cui dati risultano influenzati dalle misure di limitazione alle aggregazioni introdotte per far fronte alla pandemia da Covid-19.

Nella sua indagine l'Istat rileva l'attività operativa delle forze di polizia, ma **non monitora il successivo percorso giudiziario dei fatti segnalati**.

I delitti più diffusi

3. Truffe e frodi informatiche

- in **aumento** rispetto al **2018** (+25%), in **diminuzione** rispetto al **2021** (-10%)
- incremento comune a tutte le province tra il 2018 e il 2022, e più intenso a **Imperia** e a **Genova**
- **6°** più elevato tasso di truffe e frodi informatiche d'Italia; il valore del 2022 è il più basso nel periodo













1. Furti

- in **diminuzione** rispetto al **2018** (-26%), in **aumento** rispetto al **2021** (+14%)
- tra il 2018 e il 2022 decremento per tutte le province; **Genova** registra la flessione più intensa
- **6^a** più elevata incidenza dei furti tra le regioni italiane

2. Danneggiamenti

- in **diminuzione** rispetto al **2018** (-7%) e sostanzialmente **stabili** rispetto al **2021** (+0,3%)
- tra il 2018 e il 2022 diminuzione solo a **Genova** e **La Spezia**
- **2°** più elevato tasso di danneggiamento tra le regioni italiane

Andamento degli altri delitti

	Delitti maggiormente diffusi in Liguria	Variatione Liguria 2018-2022	Variatione Italia 2018-2022
4.	Lesioni dolose	 +7%	 -5%
5.	Minacce	 -1%	 -8%
6.	Normativa sugli stupefacenti	 -29%	 -25%
7.	Delitti informatici	 +13%	 +157%
8.	Rapine	 +21%	 -10%

Delitti dei pubblici ufficiali contro la P.A.

- 145 delitti in Liguria nel 2022 (10% del Nord-ovest); valore sostanzialmente stabile rispetto al 2021
- Principali tipologie:
 - sottrazione o danneggiamento di cose sottoposte a sequestro (38 denunce)
 - violazione colposa di doveri inerenti alla custodia di cose sottoposte a sequestro (25 denunce)

Violenza di genere

Chiamate alla helpline

- chiamate in **aumento** tra il 2018 e il 2022 (+10%)
- sono denunciate soprattutto la **violenza fisica** e la **violenza psicologica**
- il 93% delle chiamate proviene da **utenti che chiamano per sé stessi**, in aumento nel medio periodo

Accessi al Pronto soccorso e ricoveri ospedalieri

- 27 donne con indicazione di violenza ogni 10.000 accessi totali nel 2020-2021, **il secondo valore più elevato in Italia**
- **7 ricoveri femminili** in regime ordinario con indicazione di violenza ogni 10.000 ricoveri totali tra il 2020 e il 2021

Stereotipi di genere

- il **57%** dei rispondenti è d'accordo **con almeno uno stereotipo sui ruoli tradizionali di genere** (media italiana: 59%)
- il **40%** lo è **con almeno uno stereotipo sulla violenza sessuale**; è il valore più basso in Italia (media nazionale: 55%)




In Liguria sono accreditati:
11 Centri Antiviolenza
10 Case Rifugio

Approfondimenti tematici



Baby gangs: dall'invenzione della gioventù ai problemi dell'Italia contemporanea

Autore: Vincenzo Scalia – Università degli Studi di Firenze



Le ambiguità del web tra bazaar e sorveglianza relazionale

Autore: Vincenzo Scalia – Università degli Studi di Firenze



Sistemi di video-ripresa e sorveglianza: il rapporto tra l'interesse pubblico ed i vincoli imposti dalla normativa privacy nell'esperienza applicativa della Corte Europea dei Diritti dell'Uomo, dei Tribunali nazionali e nelle decisioni del Garante

Autori: Serena M. Spadavecchia, Gianluigi A. Muscas – EY Studio legale tributario, Milano

Grazie dell'attenzione!



<https://www.liguriaricerche.eu/studi-e-ricerche>